
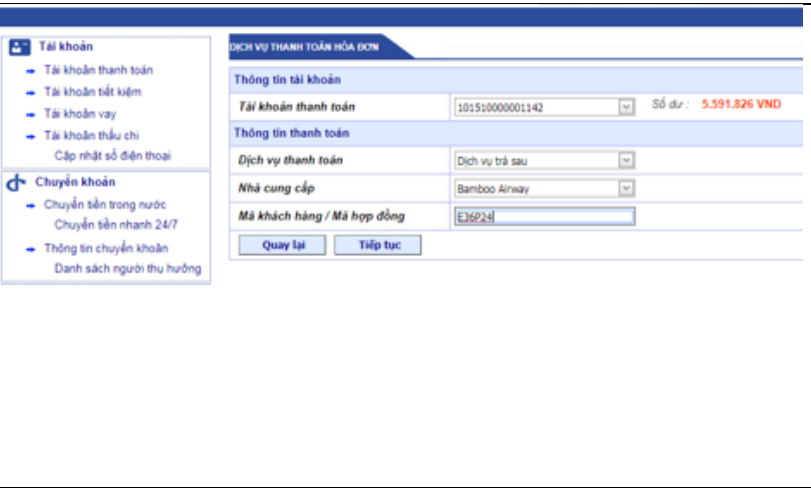
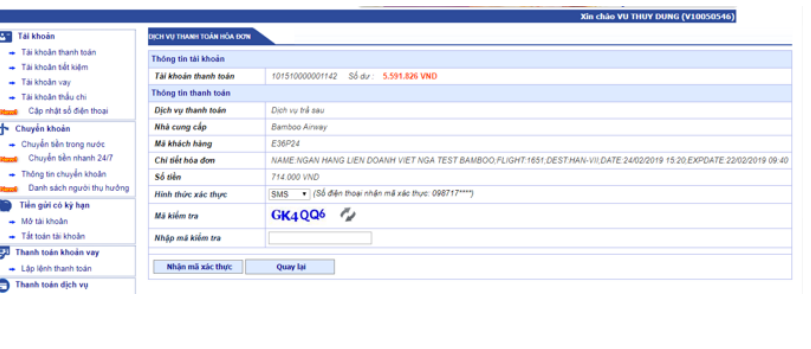


HƯỚNG DẪN THANH TOÁN MÃ ĐẶT CHỖ TRẢ SAU BAMBOO AIRWAYS TRÊN KÊNH INTERNETBANKING NGÂN HÀNG LIÊN DOANH VIỆT NGÀ (VRB)

❖ Điều kiện sử dụng dịch vụ:

Khách hàng mở tài khoản tại VRB và đăng ký dịch vụ Internet Banking của ngân hàng

<p>Bamboo Airways – Thanh toán vé máy bay trả sau.</p> <p>Thông tin KH sử dụng thanh toán: Mã đặt chỗ**: gồm 6 ký tự chữ và số viết hoa (như hình minh họa).</p> <p>Thông tin hiển thị khi truy vấn mã vé gồm:</p> <ul style="list-style-type: none"> - Số tiền vé cần thanh toán - Thông tin Khách hàng: Tên khách hàng - Số hiệu chuyến bay, hành trình, giờ bay - Hạn thanh toán PNR 							
<table border="1"> <thead> <tr> <th data-bbox="82 786 199 831">STT</th> <th colspan="2" data-bbox="199 786 715 831">Chi tiết các bước thực hiện</th> </tr> </thead> <tbody> <tr> <td data-bbox="82 831 199 1317">1</td> <td data-bbox="199 831 335 1317">Bước 1</td> <td data-bbox="335 831 715 1317"> <p>Khách hàng đăng nhập hệ thống Internet Banking của VRB và lựa chọn Dịch vụ thanh toán hóa đơn Khách hàng thực hiện:</p> <ul style="list-style-type: none"> - Chọn Dịch vụ thanh toán: Dịch vụ trả sau - Chọn Nhà cung cấp: Bamboo Airways - Nhập Mã khách hàng: Mã đặt chỗ trả sau Và nhấn “Tiếp tục” </td> </tr> </tbody> </table>	STT	Chi tiết các bước thực hiện		1	Bước 1	<p>Khách hàng đăng nhập hệ thống Internet Banking của VRB và lựa chọn Dịch vụ thanh toán hóa đơn Khách hàng thực hiện:</p> <ul style="list-style-type: none"> - Chọn Dịch vụ thanh toán: Dịch vụ trả sau - Chọn Nhà cung cấp: Bamboo Airways - Nhập Mã khách hàng: Mã đặt chỗ trả sau Và nhấn “Tiếp tục” 	<p align="center">Hình ảnh minh họa</p> 
STT	Chi tiết các bước thực hiện						
1	Bước 1	<p>Khách hàng đăng nhập hệ thống Internet Banking của VRB và lựa chọn Dịch vụ thanh toán hóa đơn Khách hàng thực hiện:</p> <ul style="list-style-type: none"> - Chọn Dịch vụ thanh toán: Dịch vụ trả sau - Chọn Nhà cung cấp: Bamboo Airways - Nhập Mã khách hàng: Mã đặt chỗ trả sau Và nhấn “Tiếp tục” 					
2	Bước 2	<p>Màn hình hiển thị thông tin liên quan đến Mã đặt chỗ.</p> <p>Khách hàng kiểm tra thông tin, nhập Mã kiểm tra và chọn Nhận mã xác thực để chuyển sang bước tiếp theo</p>					

HƯỚNG DẪN THANH TOÁN MÃ ĐẶT CHỖ TRẢ SAU BAMBOO AIRWAYS TRÊN KÊNH INTERNETBANKING NGÂN HÀNG LIÊN DOANH VIỆT -NGA (VRB)

3	Bước 3	<p>Mật khẩu xác thực được hệ thống gửi đến số điện thoại của khách hàng. Khách hàng Nhập Mật khẩu xác thực và nhấn Xác nhận để tiếp tục</p>	
4	Bước 4	<p>Hệ thống xử lý yêu cầu của khách hàng và thông báo kết quả "Giao dịch thành công".</p>	